

Handleiding webshop gebruik medewerker

Via onze webshop kunt u het speciaal voor u geselecteerd assortiment bestellen. In deze handleiding vindt u alles over het bestellen in onze webshop. Hoe u kunt inloggen, uw wachtwoord kunt veranderen maar ook waar u, uw budget en afleveradres vindt. Mocht u na het lezen van deze handleiding nog vragen hebben bel of mail ons gerust.

Inloggen

1. Via het team van Zonneveld Vlaardingen ontvangt u een email met daarin een link naar het bestelportaal van de webshop. Een voorbeeld van de link:
(<https://portaal.zonneveldvlaardingen/bedrijfsnaam>)
Wanneer op deze link geklikt wordt zal het volgende scherm verschijnen, eventueel met een andere afbeelding.
2. **De gebruikersnaam is uw e-mailadres** (welke door uw werkgever aan ons is verstrekt).
3. **Uw wachtwoord dient u zelf in te stellen.** Zie hierover het kopje 'wachtwoord veranderen/vergeten'.




Wachtwoord veranderen/ vergeten

Als u voor het eerst wilt inloggen moet u zelf een wachtwoord aanmaken. Ook als u uw wachtwoord bent vergeten kunt u deze op dezelfde wijze zelf aanpassen.

Op het inlogschem vult u enkel uw gebruikersnaam (e-mailadres) in en klikt daarna op de volgende knop:

[Wachtwoord vergeten](#)

Hierna verschijnt het volgende scherm:

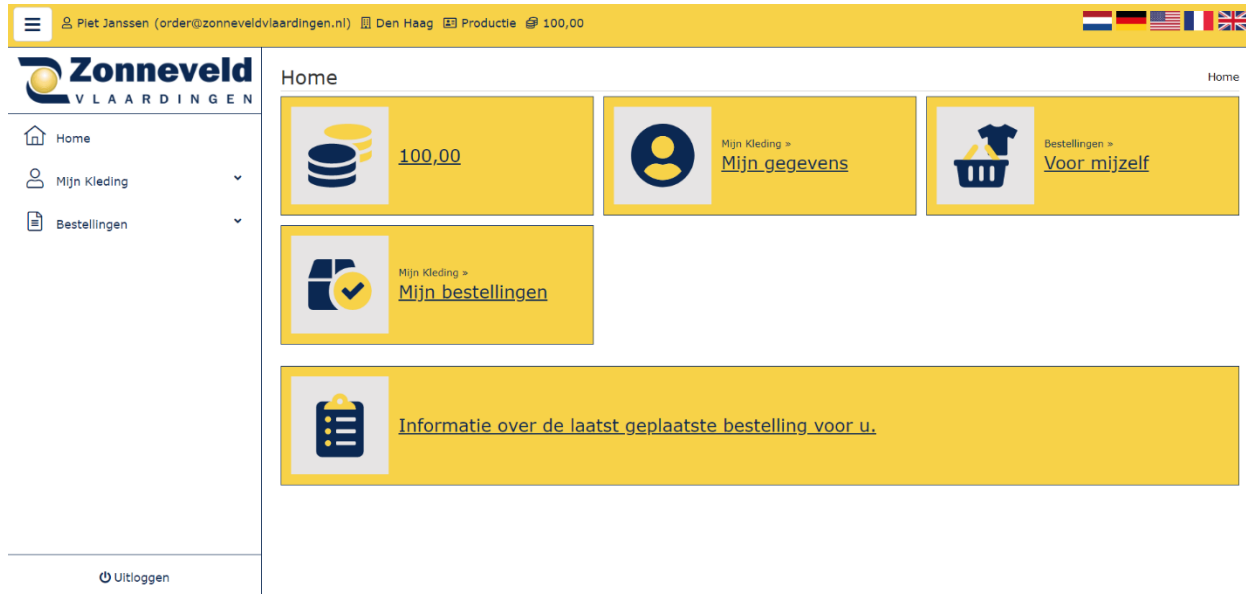


Naar het opgegeven e-mailadres is een nieuw wachtwoord gestuurd en u kunt opnieuw inloggen en uw eigen wachtwoord bedenken.

Let op: mogelijk komt de mail met het nieuwe wachtwoord in uw spam map terecht.

Homepagina

Wanneer u heeft ingelogd zal het volgende scherm verschijnen. (De Lay-out ofwel de kleuren en het logo zullen zijn aangepast naar het bedrijf waar u werkzaam bent).

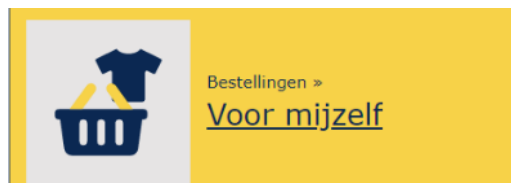


The screenshot shows a user dashboard for Zonneveld VLAARDINGEN. At the top, there is a yellow header bar with a user profile icon, the name 'Piet Janssen (order@zonneveldvlaardingen.nl)', location 'Den Haag', status 'Productie', and a balance of '100,00'. On the right of the header are flags for the Netherlands, Germany, France, and the UK. Below the header is a left sidebar with a Zonneveld VLAARDINGEN logo and navigation links for 'Home', 'Mijn Kleding', and 'Bestellingen', along with an 'Uitloggen' button at the bottom. The main content area is titled 'Home' and contains several yellow cards: a budget card showing '100,00', a 'Mijn Kleding > Mijn gegevens' card, a 'Bestellingen > Voor mijzelf' card, a 'Mijn Kleding > Mijn bestellingen' card, and a card for 'Informatie over de laatst geplaatste bestelling voor u.'.

Op deze homepagina ziet u de volgende mogelijkheden:

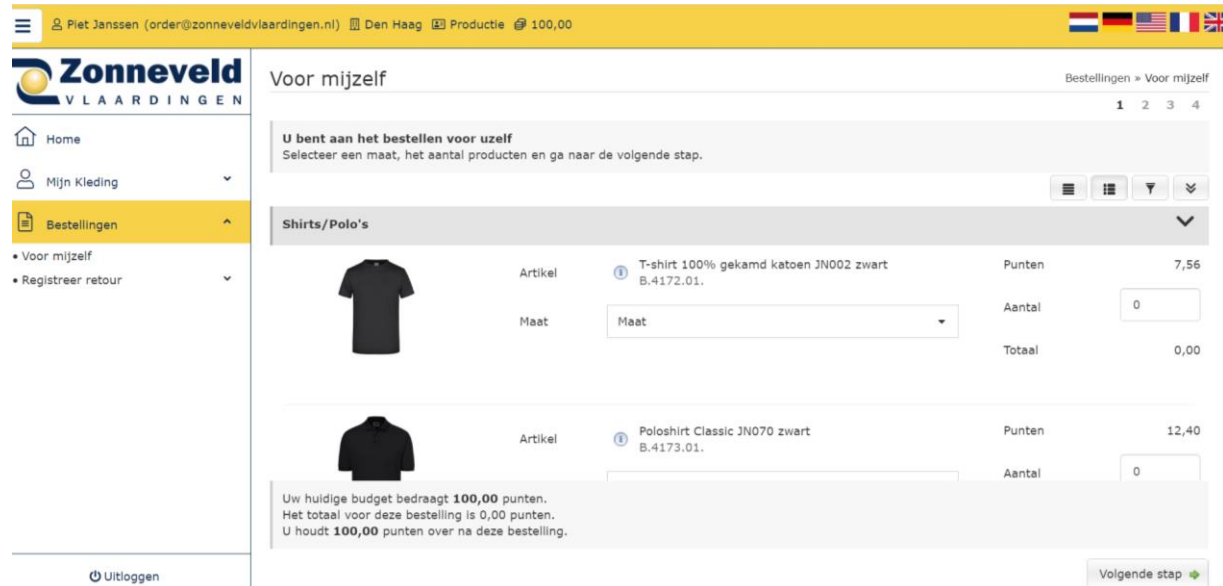
- Uw budget of punten, in de bovenstaande afbeelding 100 punten
- Mijn kleding, mijn gegevens
- Bestellingen voor mijzelf
- Mijn kleding, mijn bestellingen
- Informatie over de laatst geplaatste bestelling voor u

Als u iets wilt bestellen drukt u op de knop:



Producten bestellen



Als u klikt op de knop 'bestellingen voor mijzelf'. Verschijnt het volgende scherm:



Voor mijzelf Bestellingen » Voor mijzelf

U bent aan het bestellen voor uzelf
Selecteer een maat, het aantal producten en ga naar de volgende stap.


Shirts/Polo's

Artikel	Punten	Aantal	Totaal
 Artikel T-shirt 100% gekamd katoen JN002 zwart B.4172.01.	7,56	0	0,00
 Artikel Poloshirt Classic JN070 zwart B.4173.01.	12,40	0	0,00

Uw huidige budget bedraagt **100,00** punten.
Het totaal voor deze bestelling is **0,00** punten.
U houdt **100,00** punten over na deze bestelling.

[Volgende stap](#)

Op deze pagina vindt u alle kleding die u kunt bestellen. Mochten er artikelen die u wilt bestellen niet zichtbaar zijn, neemt dan contact op met uw werkgever. Het punten aantal staat achter het product. Het is van belang dat u de maat per product aangeeft en het aantal dat u wilt bestellen. De volgende afbeelding is hier een voorbeeld van.

	Artikel T-shirt 100% gekamd katoen JN002 zwart B.4172.01.	Punten	7,56
	Maat M	Aantal	1
		Totaal	7,56
	Artikel Poloshirt Classic JN070 zwart B.4173.01.	Punten	12,40
	Maat M	Aantal	2
		Totaal	24,80

Onderaan de pagina kunt u gelijk het aantal overgebleven punten zien.

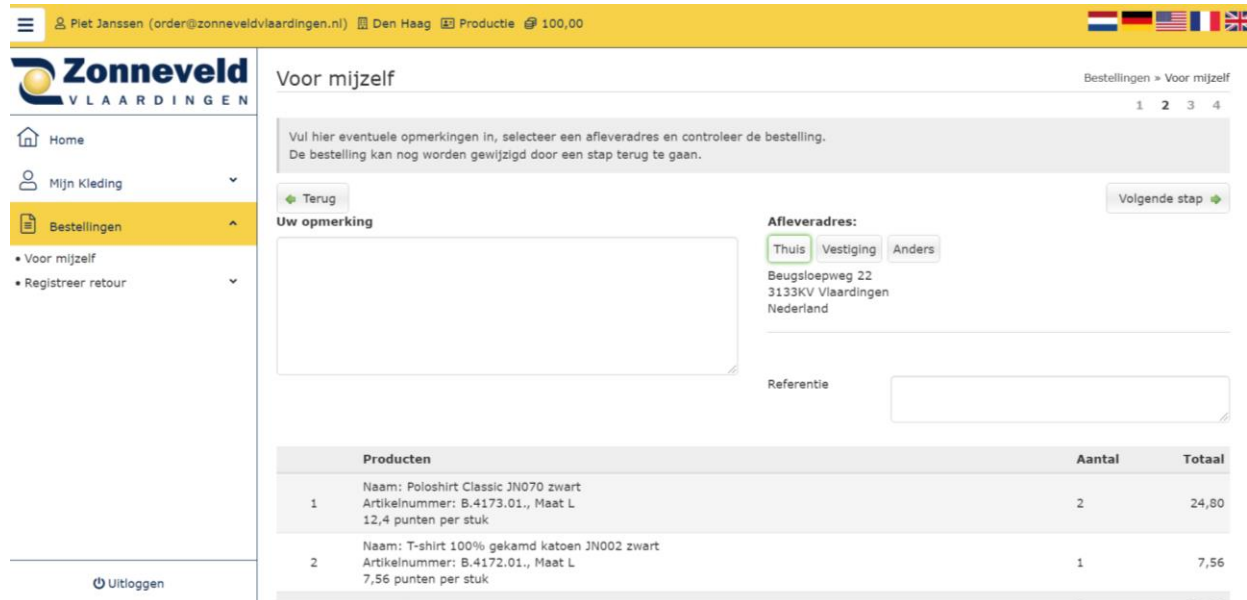
Als de juiste maten en hoeveelheid producten zijn aangeklikt kunt u klikken op de knop 'volgende stap'.

Uw huidige budget bedraagt **67,64** punten.
Het totaal voor deze bestelling is **32,36** punten.
U houdt **35,28** punten over na deze bestelling.

[Volgende stap](#) 

Order bevestigen

Na het klikken op de knop 'volgende stap' verschijnt het onderstaande scherm.



Vul hier eventuele opmerkingen in, selecteer een afleveradres en controleer de bestelling.
De bestelling kan nog worden gewijzigd door een stap terug te gaan.

[Terug](#) [Volgende stap](#)

Afleveradres:
 Thuis Vestiging Anders
 Beugsloepweg 22
 3133KV Vlaardingen
 Nederland

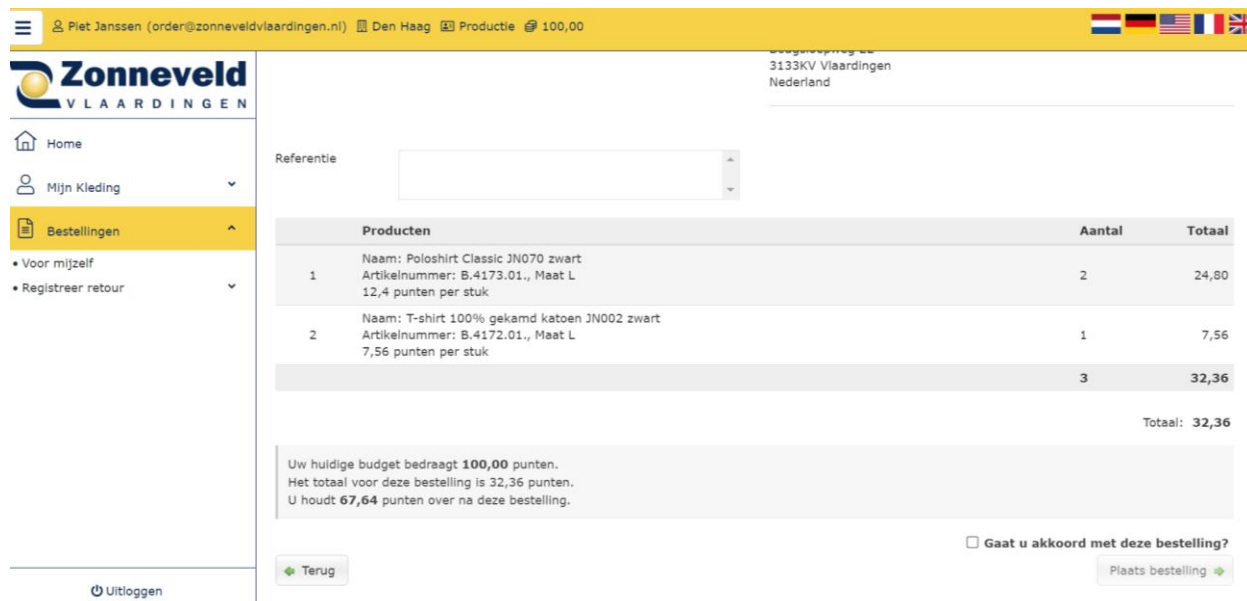
Referentie

Producten	Aantal	Totaal
1 Naam: Poloshirt Classic JN070 zwart Artikelnummer: B.4173.01., Maat L 12,4 punten per stuk	2	24,80
2 Naam: T-shirt 100% gekamd katoen JN002 zwart Artikelnummer: B.4172.01., Maat L 7,56 punten per stuk	1	7,56

Hier kunt u het afleveradres kiezen. Niet altijd is de optie thuis, vestiging of anders te kiezen, dan is de keuze al voor u gemaakt.

Op het bovenstaande scherm kunt u ook eventuele opmerkingen plaatsten, deze worden door de binnendienst bekeken en verwerkt.

Controleer uw bestelling goed op aantallen/maten en type kledingstukken en klik op de knop 'volgende stap'. Het volgende scherm verschijnt:



Referentie

Producten	Aantal	Totaal
1 Naam: Poloshirt Classic JN070 zwart Artikelnummer: B.4173.01., Maat L 12,4 punten per stuk	2	24,80
2 Naam: T-shirt 100% gekamd katoen JN002 zwart Artikelnummer: B.4172.01., Maat L 7,56 punten per stuk	1	7,56
	3	32,36

Totaal: **32,36**

Uw huidige budget bedraagt **100,00** punten.
Het totaal voor deze bestelling is 32,36 punten.
U houdt **67,64** punten over na deze bestelling.

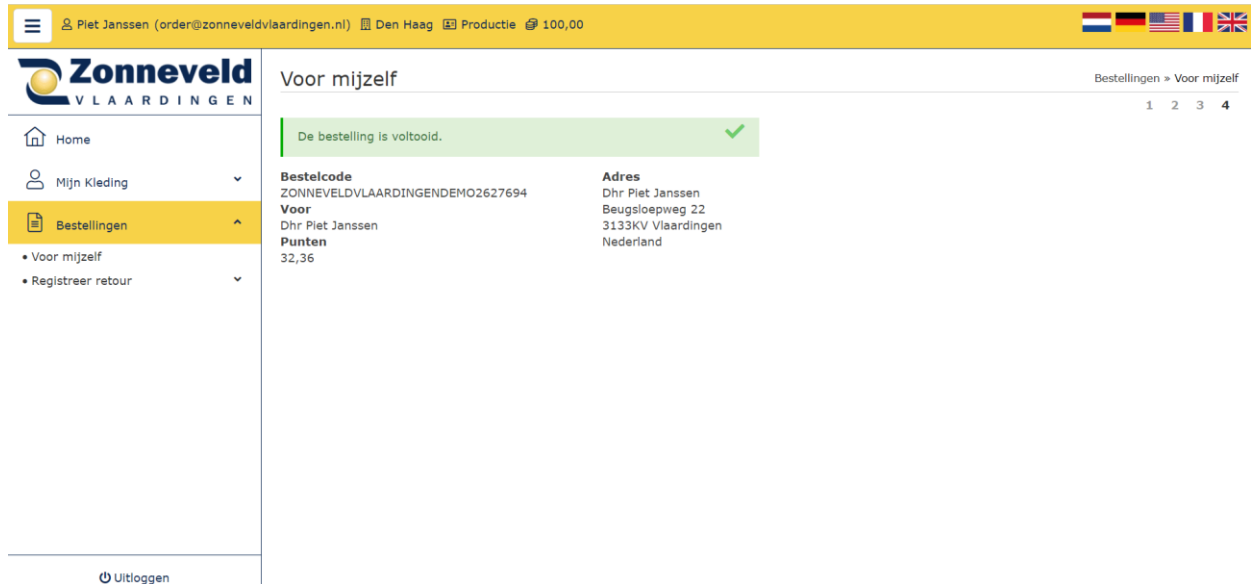
Gaaf u akkoord met deze bestelling?

[Terug](#) [Plaats bestelling](#)

Hier wordt nogmaals gevraagd om de bestelling te controleren, wanneer deze correct is kunt u het onderstaande hokje aanvinken:

Gaat u akkoord met deze bestelling?

Het volgende scherm zal hierna verschijnen:



The screenshot shows the Zonneveld VLAARDINGEN customer portal. At the top, there is a yellow navigation bar with the user's name 'Piet Janssen', email 'order@zonneveldvlaardingen.nl', location 'Den Haag', status 'Productie', and a balance of '100,00'. On the right of the bar are flags for the Netherlands, Germany, France, and the UK. Below the bar is a sidebar with navigation options: Home, Mijn Kleding, Bestellingen (selected), and Registreren retour. The main content area is titled 'Voor mijzelf' and shows a green confirmation message: 'De bestelling is voltooid.' with a green checkmark. Below this, order details are listed: Bestelcode ZONNEVELDVLAARDINGENDEMO2627694, Voor Dhr. Piet Janssen, Adres Beugsloepweg 22, 3133KV Vlaardingen, Nederland, and Punten 32,36. A breadcrumb trail at the top right reads 'Bestellingen > Voor mijzelf' with page numbers 1, 2, 3, 4. At the bottom left of the sidebar is an 'Uitloggen' button.

Hierop staan nogmaals alle gegevens en het aantal punten dat de bestelling gekost heeft.

Let op: Enkel wanneer het groene scherm verschijnt is de bestelling voltooid.

Email bevestiging

Na bestelling en goedkeuring ontvangt u een orderbevestiging. Voor verdere vragen omtrent uw bestelling graag een e-mail verzenden naar info@zonneveldvlaardingen.nl onder vermelding van u naam en bedrijf.